



Admonter 
NATURE'S FAVOURITE DESIGNER



Wandelemente

Natur berühren. Mit Holz verführen.

UNSER DESIGNGEHEIMNIS: **BESONDERHEITEN AUSSPIELEN.**
WIR LASSEN UNGEHOBELTEN TYPEN IHREN UREIGENEN
CHARAKTER.

NATURHOLZPLATTEN MIT **MEHRDIMENSIONALEM** EFFEKT.
DAS MACHT UNSERE WANDELEMENTE CUBE UND GALLERIA SO
STIMMUNGSVOLL WIE EINZIGARTIG.
PLASTISCHER UND NATÜRLICHER GEHT ES NICHT.

Admonter. Ist besonders.

DER **NATurnahe** ENTSTEHUNGSORT.
DAS HOLZ AUS **NACHHALTIGER** FORSTWIRTSCHAFT.
DIE HÄNDISCH **KONTROLLIERTE QUALITÄTSARBEIT.**
DIE ZEITLOSE ÄSTHETIK, DIE **ATMOSPÄRE** SCHAFFT.

HOLZ IST SCHLICHT UND EINFACH **NATÜRLICH SCHÖN.**
UNS LIEGT DARAN, DIESE SCHÖNHEIT ZUM WIRKEN ZU
BRINGEN. MIT ALLERORTS GÜLTIGEM **ZEITLOSEM DESIGN.**





Cube. Hervorragend.

Eine Einladung zum Spüren. CUBE hat die Aura echten Handwerks.

Die Verlegung geht dank Nut & Feder-Profil glatt von der Hand. Ansonsten ist bei CUBE aber nichts eben. Genau das ist ja der Sinn der Sache. Diese Naturholzplatte im Admonter ELEMENTs-Programm überzeugt durch ihre Mehrdimensionalität. Das fasziniert. Wände, Decken, Möbel und Objekte verfügen automatisch über gesteigerten Charme. Neun unterschiedliche Ausprägungen umfasst unser Sortiment. In Lärche, Lärche dunkel, Eiche, Eiche medium, Zirbe, Zirbe weiß und Nussbaum. Plus zweier Varianten aus den Raritäten Altholz sonnenverbrannt und Altholz Erle.

Der unübersehbare Charme von CUBE ist die scheinbare Nicht-Perfektion der Oberfläche. Hier darf das Holz seine ganze Urwüchsigkeit, Haptik und Optik zum Ausdruck bringen. So uneben die strukturierte Ansicht, so glatt die Verlegung dank Nut & Feder-Profil.



		Decklage	Struktur	Oberfläche	Format (mm)
1	Altholz Erle grau	6-10	rau	roh	21 x 281 x 1645
2	Altholz sonnenverbrannt	6-10	rau	roh	21 x 281 x 1645
3	Eiche	3-6	rau	natur geölt	18 x 237 x 1237
4	Eiche medium	3-6	rau	natur geölt	18 x 237 x 1237
5	Lärche dunkel	3-6	gebürstet	natur geölt	18 x 237 x 1237
6	Lärche weiß	3-6	geschliffen	weiß geölt	18 x 237 x 1237
7	Nussbaum	3-6	geschliffen	natur geölt	18 x 237 x 1237
8	Zirbe	3-6	gebürstet	natur geölt	18 x 237 x 1237
9	Zirbe weiß	3-6	gebürstet	weiß geölt	18 x 237 x 1237

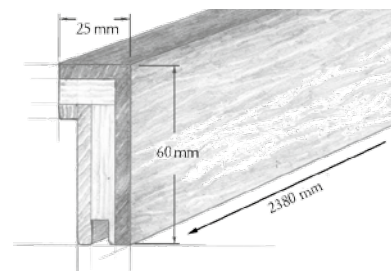
Design in neun Ausprägungen.



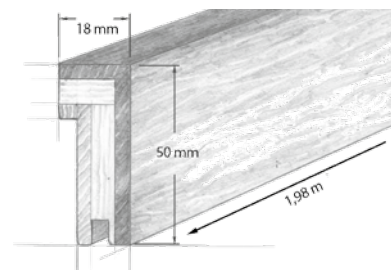
Cube. Zubehör.

Abschlussleisten:

Altholz Erle grau und Altholz sonnenverbrannt




restliche Produkte



CUBE Tisch:

Maße: 1030 x 600 mm



Ansicht von oben




Seiten-Ansicht



CUBE Altholz sonnenverbrannt



CUBE Lärche weiß



CUBE Lärche dunkel



Galleria. Haptisch.

Einzigartig der Effekt von Admonter Naturholzgefühl.

Faszinierend die Vielfalt. Beeindruckend die einfache Verarbeitung. Einzigartig der Effekt von Admonter Naturholzgefühl.

Die Wandelemente GALLERIA im Dielenformat lassen unverwechselbares Holzdesign gekonnt die Wände hochgehen. Hier dürfen sich auch haptisch erlebbare Strukturen in Szene setzen, die weit über die am Boden umsetzbaren hinausgehen. Ganz nach Geschmack in neun unterschiedlichen Ausprägungen.



Galleria Altholz gehackt H3



		Decklage	Struktur	Oberfläche	Format (mm)
1	Altholz gehackt H3	8	rau	roh / natur geölt	19 x 244 x 1800/2100/2250/2400
2	Altholz Erle grau	7-9	rau	roh	19 x 244 x 1800/2100/2250/2400
3	Altholz Lärche	5	gebürstet	roh / natur geölt	19 x 244 x 1800/2100/2250/2400
4	Altholz gehackt H2	6	rau	roh / natur geölt	19 x 244 x 1800/2100/2250/2400
5	Altholz Wurmstich	5	rau	roh / natur geölt	19 x 244 x 1800/2100/2250/2400
6	Eiche rustikal	3,6	gebürstet	roh / natur geölt	19 x 244 x 2400
7	Fichte gehackt H1 schwarz	6	rau	roh / natur geölt	19 x 244 x 2400
8	Fichte gehackt H1 blau	6	rau	roh / natur geölt	19 x 244 x 2400
9	Fichte gehackt H1 braun	6	rau	roh / natur geölt	19 x 244 x 2400

Holz geht die Wände hoch.



Galleria. Zubehör.

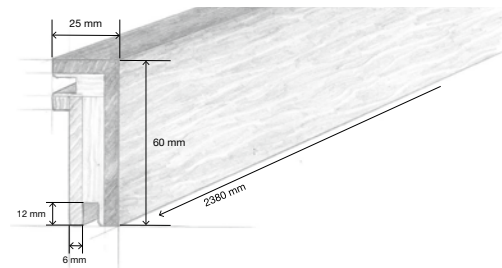
Installation:

Rund um genietet mit fremder Feder



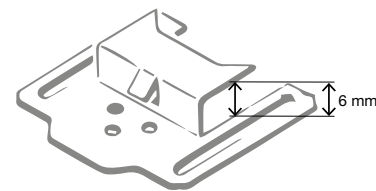
Abschlussleisten:

passend für alle Galleria Elemente



Profilkralle:

zur einfachen Montage; 100 Stk. / Schachtel - ausreichend für ca 9 m²



GALLERIA Impressionen:

mit Naturmaterialien bedruckt / Standardmaß: 244 x 2400 mm



Altholz gehackt H3 roh mit Altheu und Margerite



Altholz Wurmstich roh mit Lavendelstängel, dunkel getönt



Altholz Erle grau roh mit Kornblumen blau



Galleria Altholz Lärche



Galleria Altholz gehackt H2



Admonter 
NATURE'S FAVOURITE DESIGNER

FLOOR^S
Naturholzböden

ELEMENT^S
Naturholzplatten

DOOR^S
Naturholztüren

STAIR^S
Naturholzstiegen

ACOUSTIC^S
Naturholz-Akustikplatten

Admonter
Eine Marke der
STIA Holzindustrie GmbH
Sägestraße 539
8911 Admont, Austria
Tel.: + 43 (0) 3613 / 3350-0
Fax: + 43 (0) 3613 / 3350-117
E-Mail: info@admonter.at

www.admonter.at